

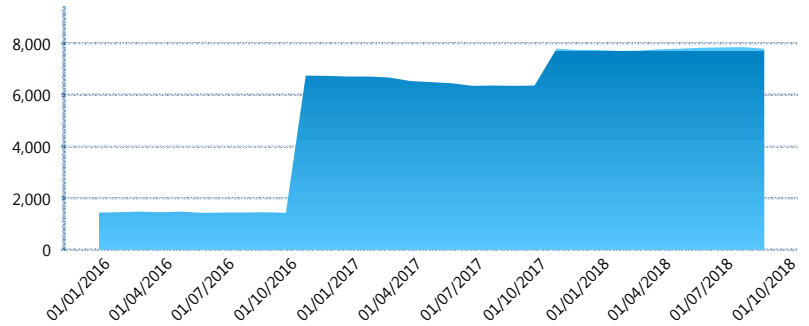
### I. INFORMACIÓN FINANCIERA

#### I) Detalles del Fondo

Detalles del Fondo	
Razón Social	Siefore SURA Básica de Pensiones, S.A. de C.V.
Inicio de Operaciones	10/12/2015
Tipo de Fondo	Básica
Clave Bolsa	SURASB0
Activos Administrados *	7,788
ISIN	MX54SU110025
Comisión Anual	1.02%
Administrador	Afore SURA, S.A. de C.V.
Director General	Lic. Enrique Ernesto Solórzano Palacio
Presidente del Consejo	Luis Fernando Ojalvo Prieto

#### Activos Administrados \*


\$7,788



\*Cifras en millones de pesos

Contiene el efecto de fusiones, cortes transversales y transferencias por edad. Para mayor información consultar: <http://www.consar.gob.mx/gobmx/Aplicativo/Factsheets/EC/ECSAR.pdf>

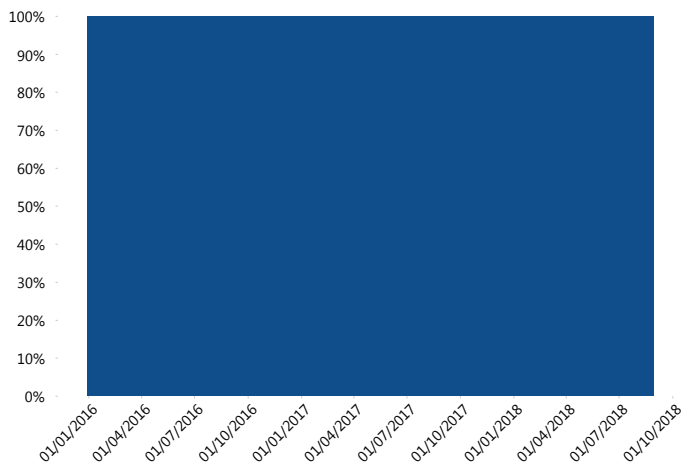
#### II) Inversiones



Deuda Gubernamental 100.00%

Tipo de Instrumento	SURA (SB0)	Sistema Básicas de...
BONDES	0.00%	19.28%
BONOS	0.00%	1.13%
BPA182	0.00%	4.93%
BPAS	12.31%	2.63%
BPAT	0.00%	0.30%
CETES	81.24%	66.80%
REPORTO	6.45%	3.89%
UDIBONO	0.00%	1.04%
<b>Total</b>	<b>100.00%</b>	<b>100.00%</b>

#### Evolución de Inversiones



Deuda Gubernamental

\*\*Considera las inversiones de todo el grupo de SIEFORES Básicas de Pensiones  
Cifras al cierre de agosto de 2018

### III) Desempeño

#### Rendimiento Bolsa

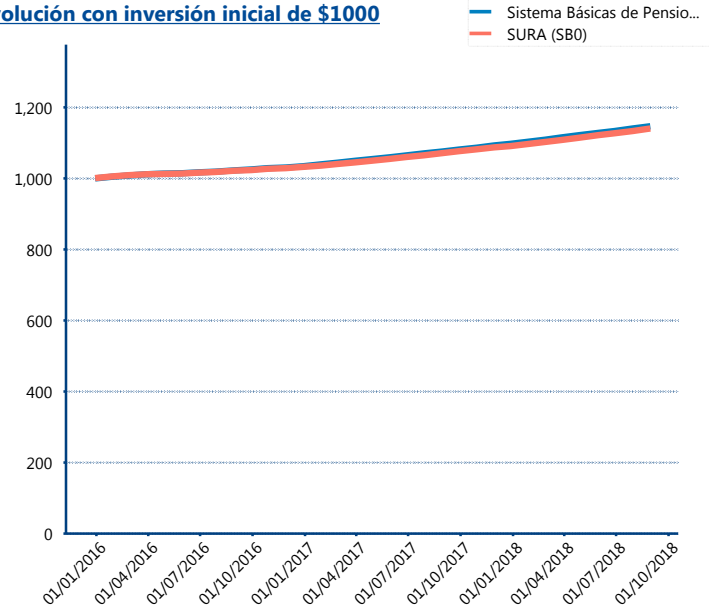
Tipo	SURA (SB0)	Sistema Básicas de Pensiones
1 año	6.39%	6.53%
2 años	5.59%	5.84%

#### Indicador de Rendimiento Neto

Siefore	IRN %
Citibanamex (SB0)	6.42%
PensionISSSTE (SB0)	6.40%
Coppel (SB0)	6.38%
XXI-Banorte (SB0)	6.36%
Profuturo (SB0)	6.35%
Principal (SB0)	6.32%
Inbursa (SB0)	6.32%
Azteca (SB0)	6.23%
<b>SURA (SB0)</b>	<b>6.18%</b>
Invercap (SB0)	6.18%

Promedio Simple	6.31 %
Promedio Ponderado	6.35 %

#### Evolución con inversión inicial de \$1000



Construido con el precio de la Siefore registrado en la Bolsa Mexicana de Valores

### IV) Medidas de sensibilidad y riesgos

#### Evolución del Plazo Promedio Ponderado

